

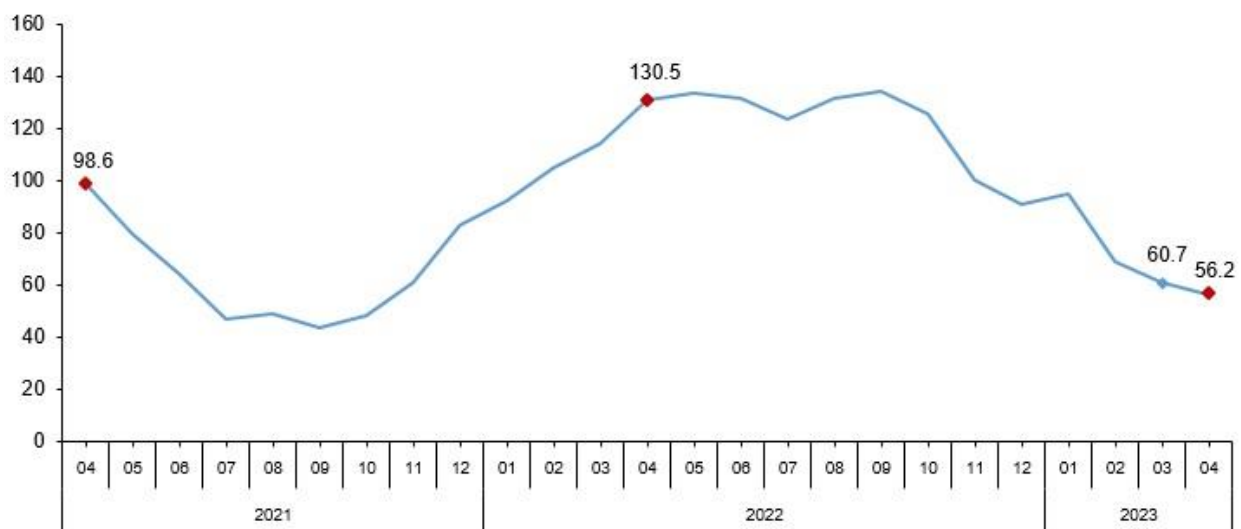
## باسمه تعالی

### "آمارهای تجارت و خدمات ترکیه"

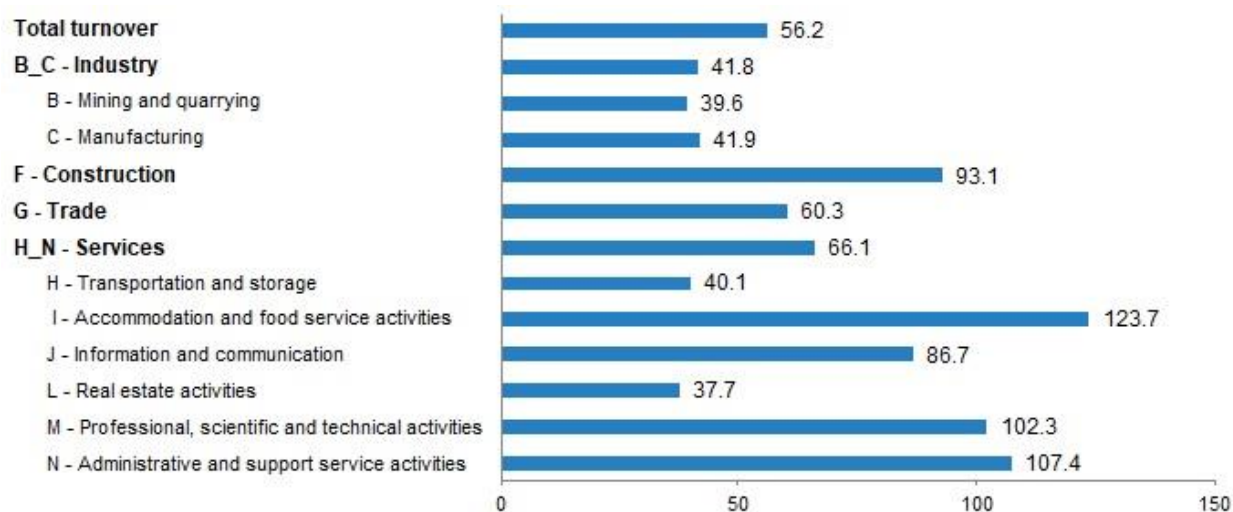
#### شاخص های گردش مالی، آوریل ۲۰۲۳

مجموع گردش مالی سالانه ۵۶,۲ درصد افزایش یافت. شاخص کل گردش مالی (۲۰۱۵=۱۰۰) شامل بخش های صنعت، ساخت و ساز، تجارت و خدمات در آوریل ۲۰۲۳ به میزان ۵۶,۲ درصد افزایش یافت. در جزییات شاخص کل گردش مالی در آوریل ۲۰۲۳، صنعت ۴۱,۸ درصد، ساخت و ساز ۹۳,۱ درصد، تجارت ۶۰,۳ درصد و خدمات ۶۶,۱ درصد افزایش یافت.

#### نرخ تغییر سالانه کل گردش مالی (%), آوریل ۲۰۲۳

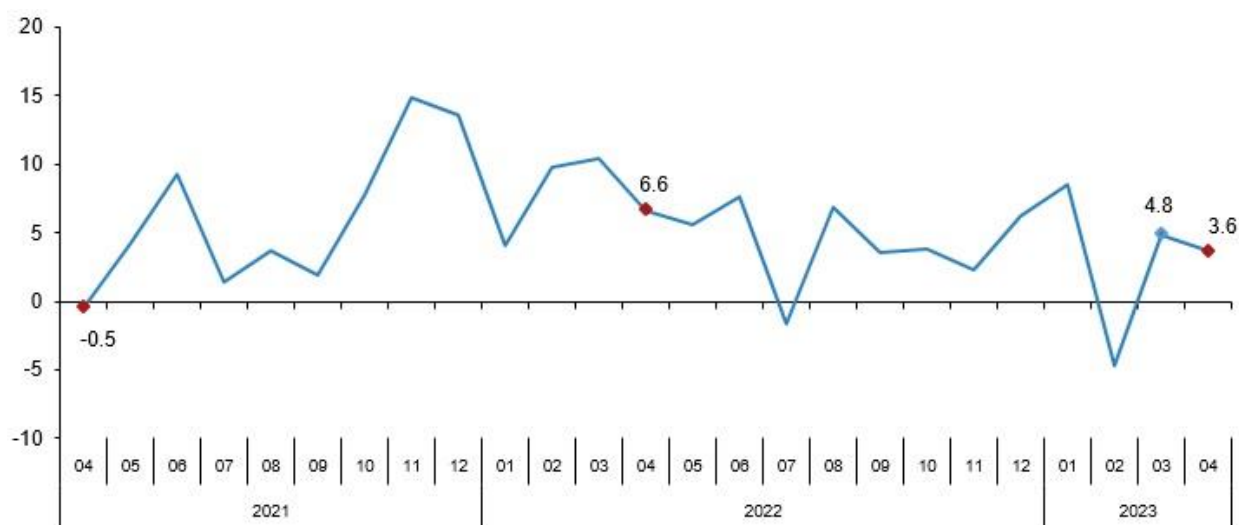


## نرخ تغییر سالانه شاخص‌های گردش مالی (%).، آوریل ۲۰۲۳

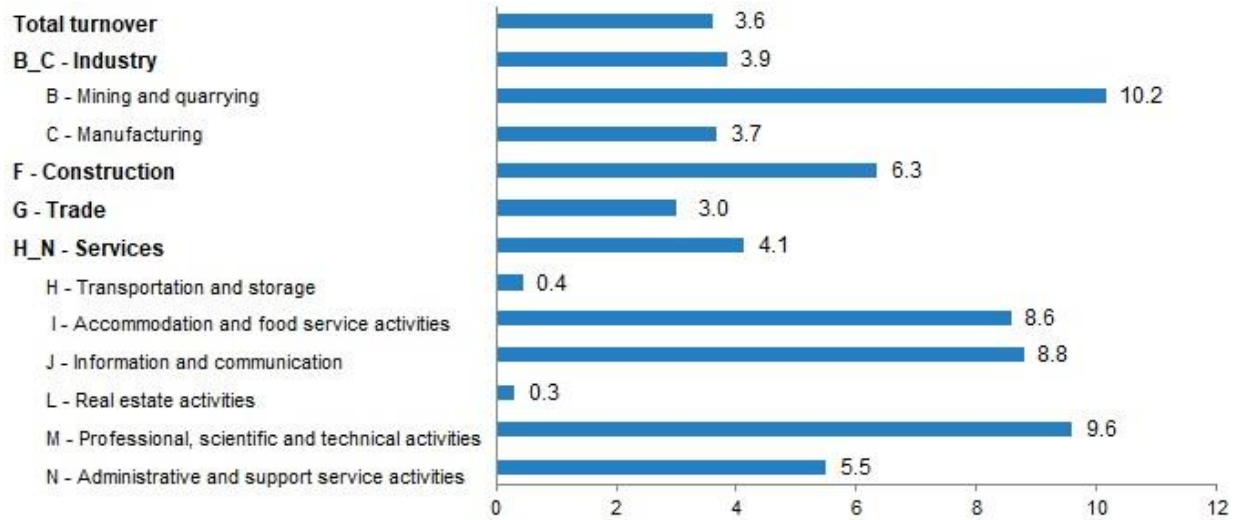


**کل گردش مالی ماهانه ۳,۶ درصد افزایش یافت.** شاخص کل گردش مالی (۲۰۱۵=۱۰۰) شامل صنعت، ساخت و ساز، تجارت و خدمات در آوریل ۲۰۲۳ به صورت ماهانه ۳,۶ درصد افزایش یافت. در جزییات شاخص کل گردش مالی؛ در آوریل ۲۰۲۳، صنعت ۳,۹ درصد، ساخت و ساز ۶,۳ درصد، تجارت ۳,۰ درصد و خدمات ۴,۱ درصد افزایش یافت.

## نرخ تغییر ماهانه کل گردش مالی (%).، آوریل ۲۰۲۳



## نرخ تغییر ماهانه شاخص های گردش مالی (%). آوریل ۲۰۲۳



توضیحات: تغییرات سالانه به تغییر مقادیر شاخص تعدیل شده تقویم نسبت به ماه مشابه سال قبل اشاره دارد. تغییرات ماهانه به تغییر مقادیر شاخص فصلی و تقویمی نسبت به ماه قبل اشاره دارد.

منبع: موسسه آمار ترکیه (توئیک) **Tuik**